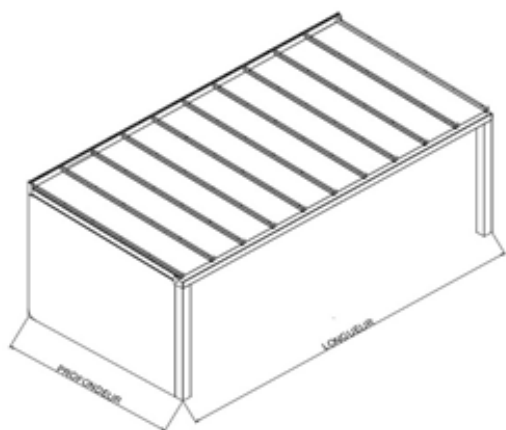


FICHE TECHNIQUE PERGOLA LUMINOV



► Dimensions (en mm)

• Toiture en vitrage

Valable pour les régions A1 et A2 à une altitude < 200 m. 0.45kN/m² (pas de surcharge de neige prise en compte).

longueur \ profondeur	1300 mm			3600 mm	3800 mm	4000 mm	4500 mm			6700 mm
1500 mm										
2000 mm										
2500 mm										
3000 mm										
3500 mm										
4000 mm										
4500 mm										

traverse intermédiaire dans vitrage

poteau intermédiaire

• Toiture en panneau

Valable pour les régions A1 et A2 à une altitude < 200 m. 0.45kN/m² (pas de surcharge de neige prise en compte).

longueur \ profondeur	1000 mm				3800 mm	4000 mm	4200 mm	4800 mm		7300 mm
1500 mm										
2000 mm										
2500 mm										
3000 mm										
3500 mm										
4000 mm										
4500 mm										

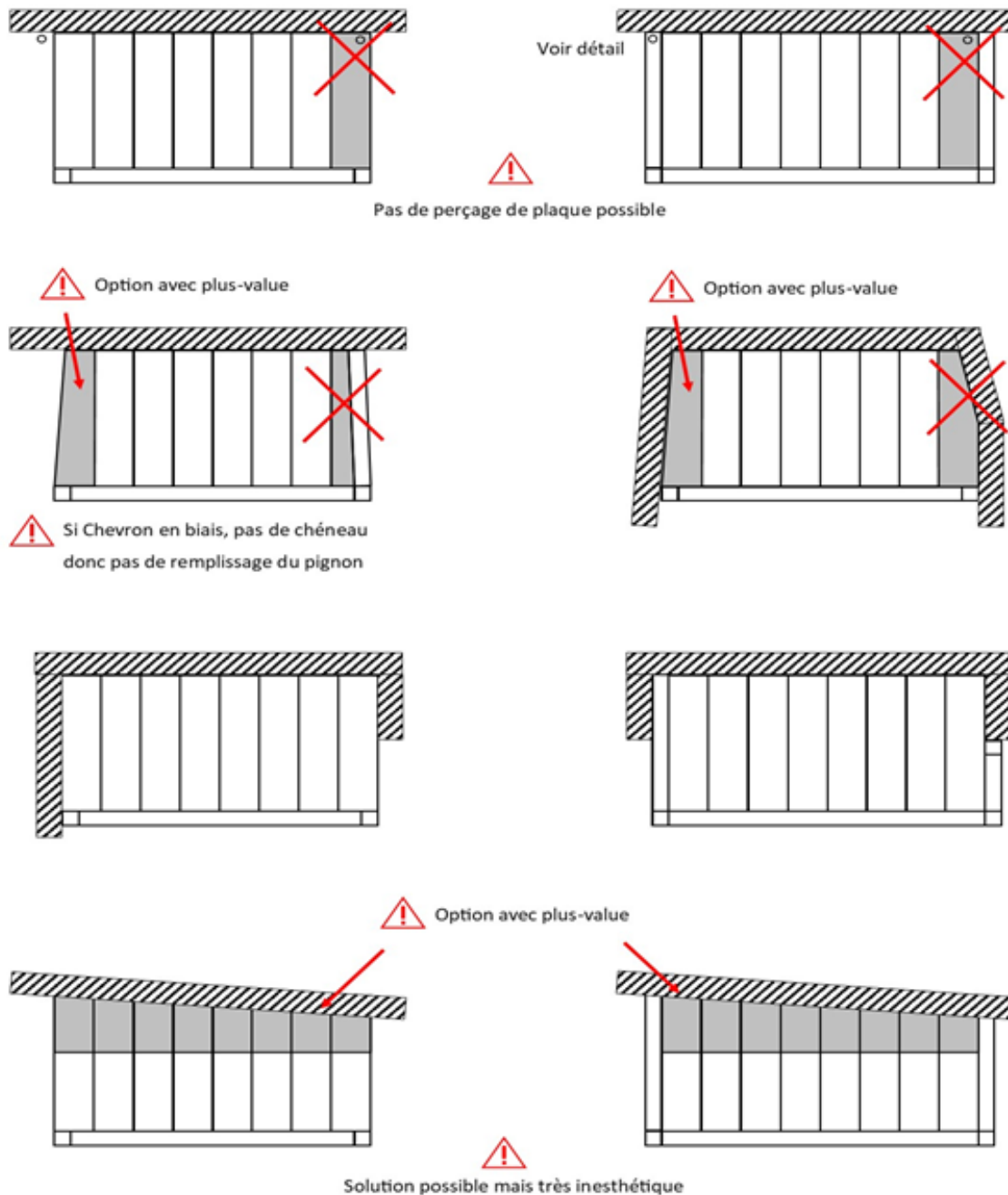
poteau intermédiaire

► Préconisation

Veiller à ce que le support soit adapté pour l'ancrage des poteaux au sol (dalle béton minimum 10cm ou plot béton).

► Caractéristiques techniques

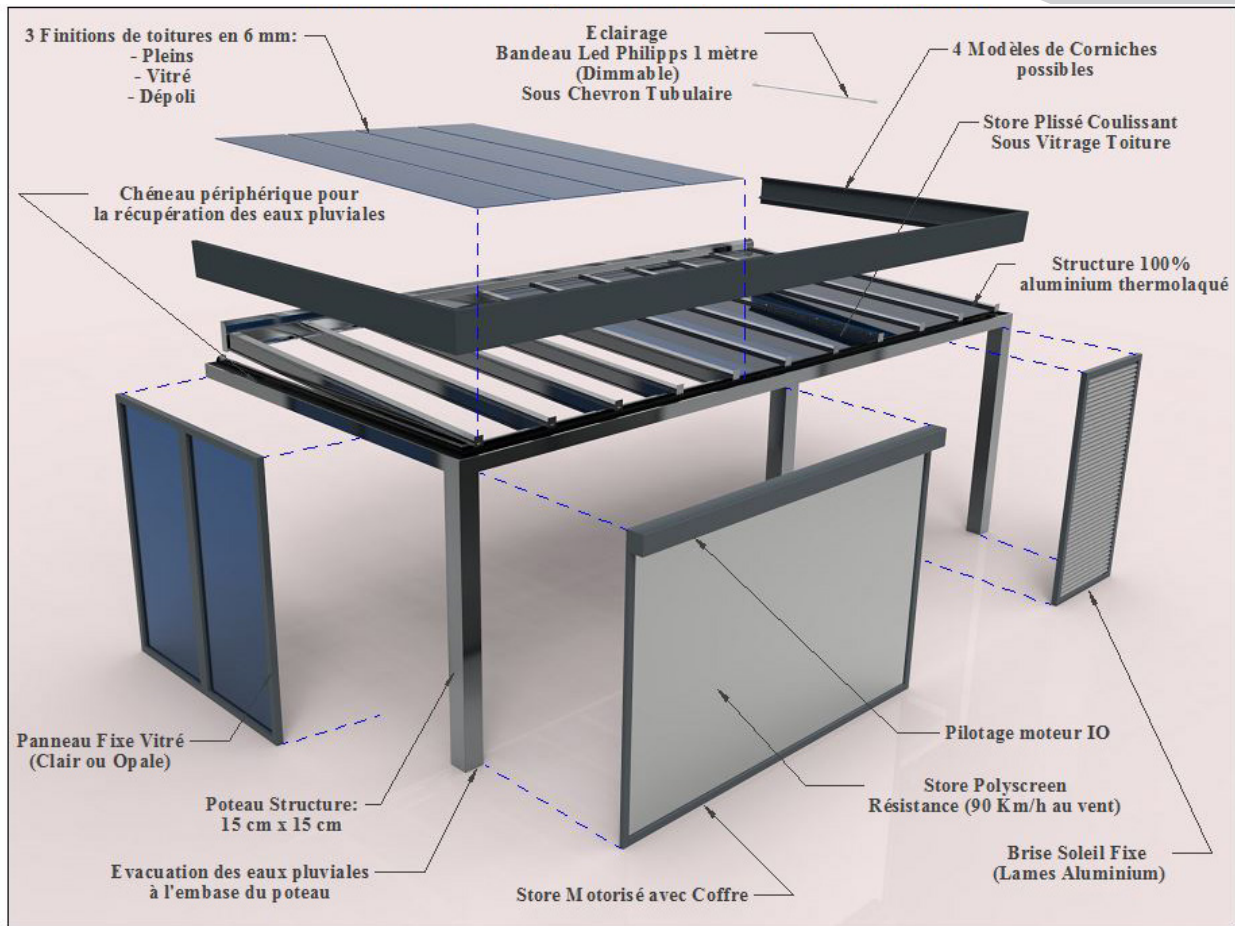
- Configurations possibles :



- Remplissage de toiture au choix :
 - . Soit à 100% en vitrage fixe feuilleté 33.2 clair ou opale panneau plein vertical 6 mm,
 - . Soit à 100% en panneau plein vertical en aluminium STACBOND double face 6mm de 2 couleurs identiques en recto-verso : blanc/blanc ou anthracite/anthracite,
 - . Soit un mixage de ces 2 types de remplissages.
- Matière : structure aluminium 6060 T6. Visserie en inox classé A2.
- Aluminium thermolaqué de classe 2 labellisé Qualicoat®, Qualilaquage®, Qualimarine®.
- Teinte ossature :
 - Couleur standard de référence YL316F anthracite texturé.
 - Autres RAL possibles (avec plus-value).



► Options



- 4 modèles de corniches disponibles.
- Bandeau LEDs Philips intégré dans le chevron, pilotage Somfy® IO.
- Stores intérieurs de toiture, plissés et coulissants, réglage manuel avec une tige télescopique. 2 couleurs disponibles : blanc ou gris clair.

En façade et/ou sur le(s) pignon(s) :

- Stores microperforés zippés Polyscreen®, résistant à des vents de 90km/h. Pilotage Somfy® IO. 4 couleurs : Sand, Pearl, White, Ash.
- Brise-soleil fixe à lames orientables manuellement.
- Panneau fixe vitré vertical clair ou opale 33.2 ou panneau plein vertical 6 mm, en aluminium double face, blanc/blanc ou anthracite/anthracite.

► Hauteur de passage

B		2500	2600	2700	2800	2900
A	C	2 158	2 258	2 358	2 458	2 558
	D	2 028	2 128	2 228	2 328	2 428
2000	C	2 140	2 240	2 340	2 440	2 540
	D	2 010	2 110	2 210	2 310	2 410
2500	C	2 123	2 223	2 323	2 423	2 523
	D	1 993	2 093	2 193	2 293	2 393
3000	C	2 105	2 205	2 305	2 405	2 505
	D	1 975	2 075	2 175	2 275	2 375
3500	C	2 088	2 188	2 288	2 388	2 488
	D	1 958	2 058	2 158	2 258	2 358
4000	C	2 070	2 170	2 270	2 370	2 470
	D	1 940	2 040	2 140	2 240	2 340
4500	C	2 053	2 153	2 253	2 353	2 453
	D	1 923	2 023	2 123	2 223	2 323

