

# VIBRATO & VIBRATO DROIT

VIBRATO & STRAIGHT VIBRATO

**DOUGLAS**  
DOUGLAS FIR

**MÈLÈZE**  
LARCH

**ÉPAISSEUR**  
THICKNESS

**44 mm**

**LARGEUR UTILE**  
COVER WIDTH

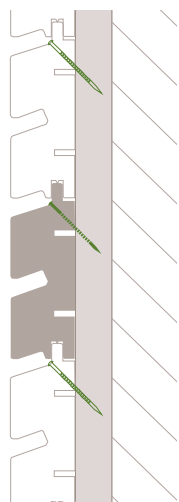
**115 mm**

**LONGUEUR**  
LENGTH

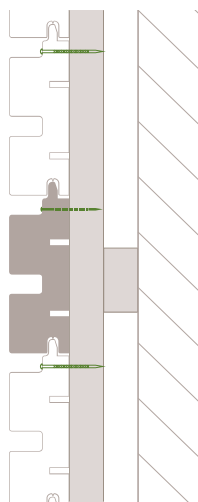
**3&4 m**

**GARANTIE**  
GUARANTEED up to 10 years

jusqu'à **10** ans



VIBRATO  
pose horizontale  
horizontal installation



VIBRATO droit  
pose verticale  
vertical installation

## ▲ TECHNIQUE

TECHNIQUE

**Massif / abouté**  
Solid timber / finger jointed

## ▲ ÉTAT DE SURFACE

SURFACE FINISH

**Raboté, brossé si saturé**  
Planed; brushed if stained

## ▲ FIXATION

FIXINGS

**1 pointe annelée en inox dans la languette**  
1 stainless steel annular ring shank nail in the tongue

## ▲ HYGROMÉTRIE

MOISTURE CONTENT

**Sec séchoir avant imprégnation, ressuyé à l'air après imprégnation**  
Kiln dried before pressure treatment, air dried after treatment

## ▲ TYPE DE POSE

INSTALLATION

**Vibrato : pose à la verticale et à l'horizontale**  
**Vibrato droit à la verticale seulement**  
Vibrato: vertical and horizontal  
Straight Vibrato: vertical only

## ▲ CONCEPTION

DESIGN

**Drainante au sens du FD P 20-651**  
Draining in accordance with FD P 20-651

## ▲ ASSEMBLAGE EN BOUT

BOARD ENDS

**Coupe droite - Assemblage impératif au droit d'un support avec un jeu de 5 mm minimum**  
Square end - must be positioned perpendicular to the battens with a gap of at least 5 mm

## ▲ UTILISATION

USE

**Jusqu'en classe d'emploi 3.2 en naturel hors aubier et imprégnation colorée, jusqu'en classe 3.1 en finition saturateur, plus de détails p. 12 et 51**  
Pigmented pressure-treated: up to Use Class 3.2. Stained: up to Use Class 3.1.  
More details on p. 12 and 51

RETROUVEZ NOS CONSEILS TECHNIQUES P. 46  
SEE TECHNICAL ADVICE ON P. 46



Vibrato : imprégnation grise / Grey pressure treatment



## LES +

Benefits

- ▲ **LE CHARME DU CLAIRE-VOIE EN TOUTE FACILITÉ**  
*OPEN-JOINTED CLADDING MADE EASY*
- ▲ **UNE RAINURE EN BIAIS POUR UN DRAINAGE OPTIMAL DE L'EAU**  
*ANGLED GROOVE TO OPTIMISE WATER DRAINAGE*
- ▲ **LE BARDAGE ASPECT CLAIRE-VOIE LE PLUS ÉPAIS DU MARCHÉ**  
*THE THICKEST OPEN-JOINTED CLADDING ON THE MARKET*
- ▲ **UN PROFIL DROIT IDÉAL POUR LA POSE VERTICALE**  
*STRAIGHT PROFILE THAT'S PERFECT FOR VERTICAL INSTALLATION*




Mélèze horizontal



DISPONIBLE SUR inies.fr

### IMPRÉGNATION COLORÉE PIGMENTED PRESSURE TREATMENT



GRIS  
GREY

MARRON  
BROWN


### NATUREL<sup>(1)</sup> NATURAL<sup>(1)</sup>



DOUGLAS HORS AUBIER  
SAPWOOD-FREE DOUGLAS FIR

MÉLÈZE HORS AUBIER  
SAPWOOD-FREE LARCH

### SATURATEUR SEMI-TRANSPARENT<sup>(2)</sup> SEMI-TRANSPARENT STAIN



GRIS  
NACRÉ

GRIS  
PATINÉ

GRIS  
CARBONE

NOIR  
RÉGLISSE

BRUN  
BADIANE

TOPAZE

TONKA

ORANGE  
CANNELLE

	GRIS PAR IMPRÉGNATION GREY PRESSURE-TREATED	MARRON PAR IMPRÉGNATION BROWN PRESSURE-TREATED	NATUREL HORS AUBIER <sup>(1)</sup> NATURAL SAPWOOD-FREE <sup>(1)</sup>	SATURÉ <sup>(2)</sup> STAINED <sup>(2)</sup>
<b>VIBRATO DOUGLAS EN 4 M</b> 4 M DOUGLAS FIR VIBRATO	•	•	•	•
<b>VIBRATO MÉLÈZE EN 4 M</b> 4 M LARCH VIBRATO			•	•
<b>VIBRATO DROIT DOUGLAS EN 3 M</b> 3 M DOUGLAS FIR STRAIGHT VIBRATO	•	•	•	•

<sup>(1)</sup> Sur demande et selon disponibilité / On request and subject to availability

<sup>(2)</sup> La finition couleur nécessite un minimum de commande de 50 m<sup>2</sup> / Colour finishing requires a minimum order of 50 m<sup>2</sup>